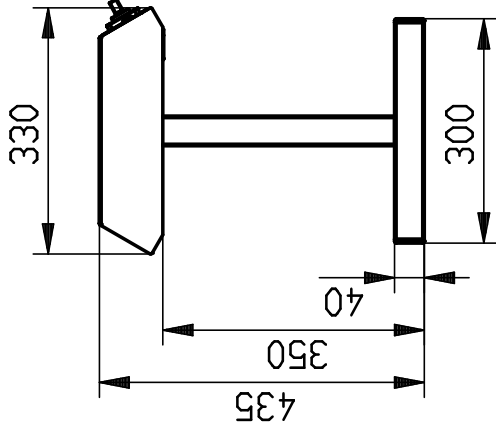



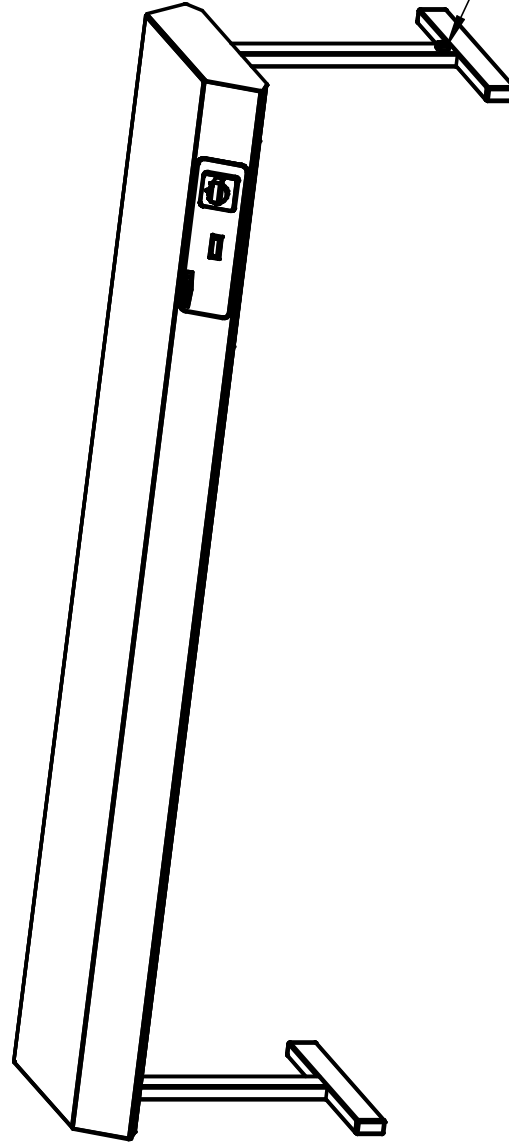
1500



1457,5

20

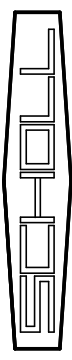
20



Elektrische  
Zuleitung ca. 2 m

**HINWEIS:**

- Elektrischer Anschluss:  
230 V AC / 1,6 kW
- vier zonenweise schaltbare  
Wärmestrahler à 400 W



Format:		Maßstab: 1:10	Werkstoff:	Blechkicke:	mm
Teilbenennung:		Wärmebrücke 27150			
Teilbenennung2:		L-B-H: 1500.0 - 330.00 - 435.00			
Norm:		Schall-Apparatebau GmbH & Co.KG Zeilhofer Weg 4 - 56479 Bad Marienberg			
Erstellt	Datum	Name			
Geprüft	01.02.2016	Gefner			
Freigebe	15.06.2016	Gefner			
Norm	15.06.2016	Gefner			
a / Produkt überarbeitet		5.06.2016	Datum		
Index		Änderung			Name
Dokumentnummer:		ZNR-00079260			a
Teilenummer:		B1060			b
Original :		Ersatz für:			Blatt: 1